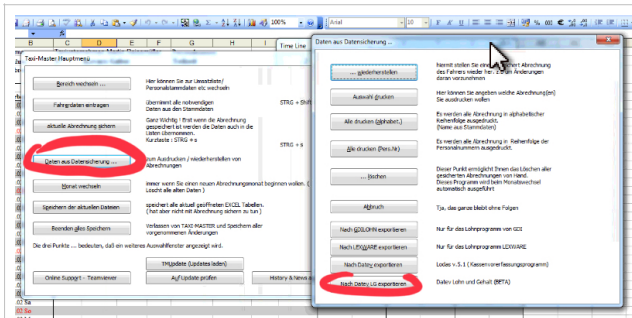


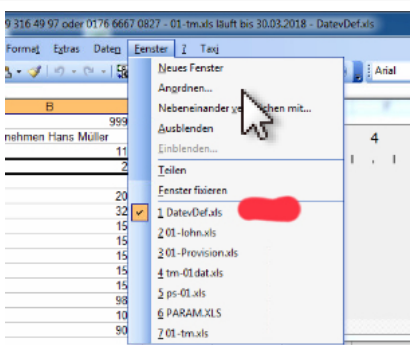
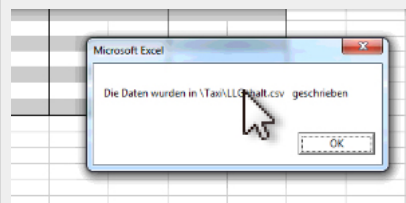
Einrichten des Exports nach Datev Lohn & Gehalt

Sie benötigen von ihrem Steuerberater die Mandanten und die Steuerberater Nummer und die Lohnkonten.



Exportieren Der Daten nach Datev Lohn & Gehalt

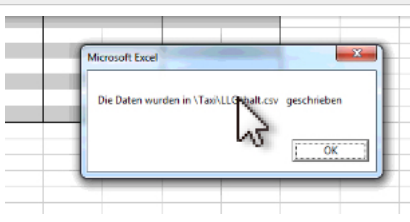
Exportieren Sie die Daten, damit sie Zugriff auf die Definitions Datei bekommen.



Öffnen Sie die Definitions Datei über das Fenster Menü von excel.

Tragen Sie hier einmalig die Definitions Daten ein. Speichern Sie diese Datei anschließend.

	A	B
1	Firma	99999
2	Name	Taxiunternehmen Hans Müller
3	STB NR	1111
4	Mandant NR	222
5	Konten	
6	Grundlohn	2900
7	Verpf. ZS	3220
8	Nachzuschlag 25%	1500
9	erh. Nachzuschlag 40%	1501
10	Sonntagszuschlag 50%	1510
11	Feiertag Zuschlag 125%	1520
12	erh. Feiertag Zuschlag 150	1530
13	Verschuss	9960
14	Arbeitszeit	1000
15	Sezi Vorauszhlg	9038
16		



Exportieren Sie die Daten erneut mit den jetzt korrekten Konten und Nummern und senden die Datei llGehalt.csv Ihrem Steuerberater per Mail Sie finden diese Datei in ihrem Taxi Verzeichnis

