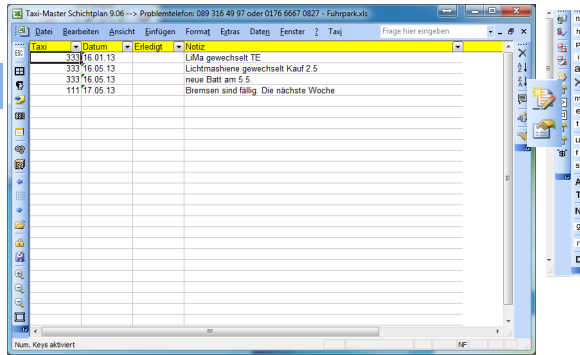


Fuhrpark Notizen

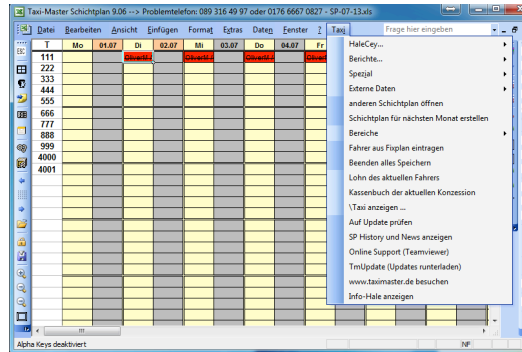


Hier kann man festhalten, wann die Batterie oder das Getriebe gewechselt, TÜV oder Eichen erledigt wurde.

Halt alles rund ums Auto ...

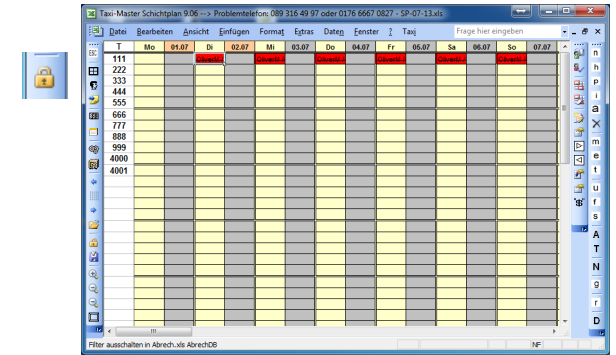
(Hat die Lichtmaschine noch Garantie, war da nicht erst was mit dem Getriebe?)

Das Menü Taxi



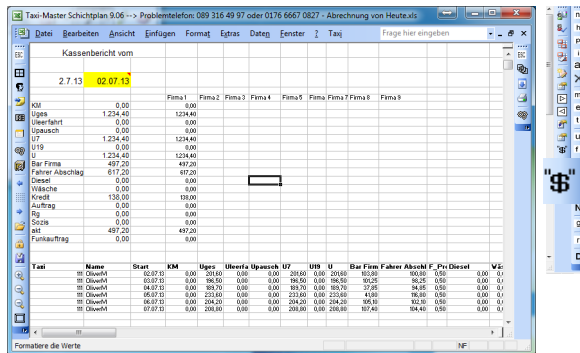
hier bekommt man Online Support über Teamviewer, kann die Lohnabrechnung des aktuellen Fahrers aufrufen, oder das Kassenbuch der aktuellen Konzession. Aktuell steht hier für den Eintrag im Schichtplan, der angeklickt ist ...

Fertig - noch nicht ganz...



Durch das Klicken auf das Schloss werden alle Daten auf der Festplatte gespeichert und sind auch beim nächsten Mal wieder da ... :-)

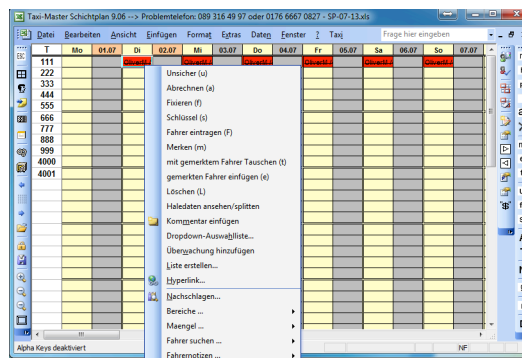
Kassenbericht



Mit den Kassenberichten kann man feststellen, wann welche Schicht abgerechnet wurde. Nicht mit dem Kassenbuch verwechseln!

Hier kann man auch alle Schichten eines Tages, oder eines Monats ansehen.

Das Kontext Menü



Man erreicht es über die rechte Maustaste und hat dabei in der Hauptsache den gängigen Teil der Funktionen in der rechten inneren Symbolleiste

Kontakt

EDV Beratung
Oliver Mayer
Akademiestr.3
80799 München

info@taximaster.de
www.taximaster.de

0176 66 67 08 27
089 316 49 97

